



**BUKU PANDUAN**

**PENYEDIAAN PETA POTENSI  
DAN PELUANG USAHA  
KABUPATEN/KOTA**

TAHUN  
**2022**

**DINAS PENANAMAN MODAL DAN  
PELAYANAN TERPADU SATU PINTU  
KABUPATEN SRAGEN**

## DAFTAR ISI

|                                    |    |
|------------------------------------|----|
| DAFTAR ISI .....                   | 1  |
| DAFTAR GAMBAR.....                 | 2  |
| I. DESKRIPSI SISTEM INFORMASI..... | 3  |
| I.A. Deskripsi Umum.....           | 3  |
| I.B. Spesifikasi Teknis.....       | 3  |
| II. FITUR SISTEM INFORMASI .....   | 4  |
| II.A. <i>Home</i> .....            | 4  |
| II.A.1. Registrasi UMKM.....       | 4  |
| II.A.2. <i>Login</i> .....         | 6  |
| II.A.3. Beranda .....              | 6  |
| II.A.4. UMKM.....                  | 7  |
| II.A.4.a. Data Sahabat UMKM .....  | 7  |
| II.A.4.b. Profil UMKM .....        | 9  |
| II.A.5. Khususnya Sragen.....      | 10 |
| II.A.5.a. Kuliner .....            | 10 |
| II.A.5.b. Snack dan Oleh-Oleh..... | 11 |
| II.A.5.c. Jasa dan Hiburan.....    | 12 |
| II.A.6. Menu Peta .....            | 12 |
| II.A.7. OSS Lounge .....           | 14 |
| II.A.7.a. Fitur Jenis Layanan..... | 15 |
| II.A.7.b. Registrasi Tamu.....     | 16 |
| II.A.8. Kontak.....                | 17 |
| II.A.8.a. Hubungi Kami .....       | 17 |
| II.A.8.b. Saran dan Masukan .....  | 17 |

## DAFTAR GAMBAR

|   |    |
|---|----|
| Gambar 1. Halaman Utama Sistem Informasi Potensi Pesebaran Investasi Kabupaten Sragen ..... | 3  |
| Gambar 2. Formulir Registrasi UMKM.....   | 4  |
| Gambar 3. Halaman Awal Sistem.....  | 5  |
| Gambar 4. Konfirmasi Registrasi UMKM Berhasil .....   | 5  |
| Gambar 5. Halaman Login Sistem.....   | 6  |
| Gambar 6. Menu Beranda .....  | 7  |
| Gambar 7. Sub Menu Data Sahabat UMKM .....  | 8  |
| Gambar 8. Filter Data UMKM Berdasarkan Kecamatan/Kelurahan .....                            | 9  |
| Gambar 9. Sub Menu Profil UMKM .....  | 9  |
| Gambar 10. Filter Data UMKM Berdasarkan Sektor .....  | 10 |
| Gambar 11. Sub Menu Kuliner .....   | 11 |
| Gambar 12. Sub Menu Snack dan Oleh-Oleh.....  | 11 |
| Gambar 13. Sub Menu Jasa dan Hiburan.....   | 12 |
| Gambar 14. Menu Peta .....  | 13 |
| Gambar 15. Filter Pencarian UMKM .....  | 14 |
| Gambar 16. Hasil Pencarian UMKM pada Peta .....   | 14 |
| Gambar 17. Hasil Pencarian UMKM pada Peta .....   | 15 |
| Gambar 18. Tampilan Data Jenis Layanan OSS Lounge .....                                     | 16 |
| Gambar 19. Jenis Layanan OSS Lounge .....   | 16 |
| Gambar 20. Sub Menu Hubungi Kami .....  | 17 |
| Gambar 21. Sub Menu Saran dan Masukan.....  | 18 |

## I. DESKRIPSI SISTEM INFORMASI

### I.A. Deskripsi Umum

Sistem Informasi Potensi Pesebaran Investasi Kabupaten Sragen merupakan sistem informasi yang digunakan untuk mengelola data UMKM di Kabupaten Sragen. Sistem Informasi Potensi Pesebaran Investasi Kabupaten Sragen dapat diakses melalui link URL dengan alamat <https://pastiol.sragenkab.go.id/> adapun tampilan sistem dapat dilihat seperti gambar berikut :



Gambar 1. Halaman Utama Sistem Informasi Potensi Pesebaran Investasi Kabupaten Sragen

### I.B. Spesifikasi Teknis


Sistem Informasi Potensi Pesebaran Investasi Kabupaten Sragen dapat diakses melalui berbagai *browser*, yaitu Mozilla Firefox, Opera Mini, maupun *browser* lainnya dari komputer maupun dari *browser* selular. Namun pada tampilan selular, mungkin akan ditampilkan dalam *style* yang berbeda meskipun sepenuhnya berfungsi, hanya pada komponen tertentu saja. Aplikasi akan berjalan baik pada Windows 7,8 sampai 10.

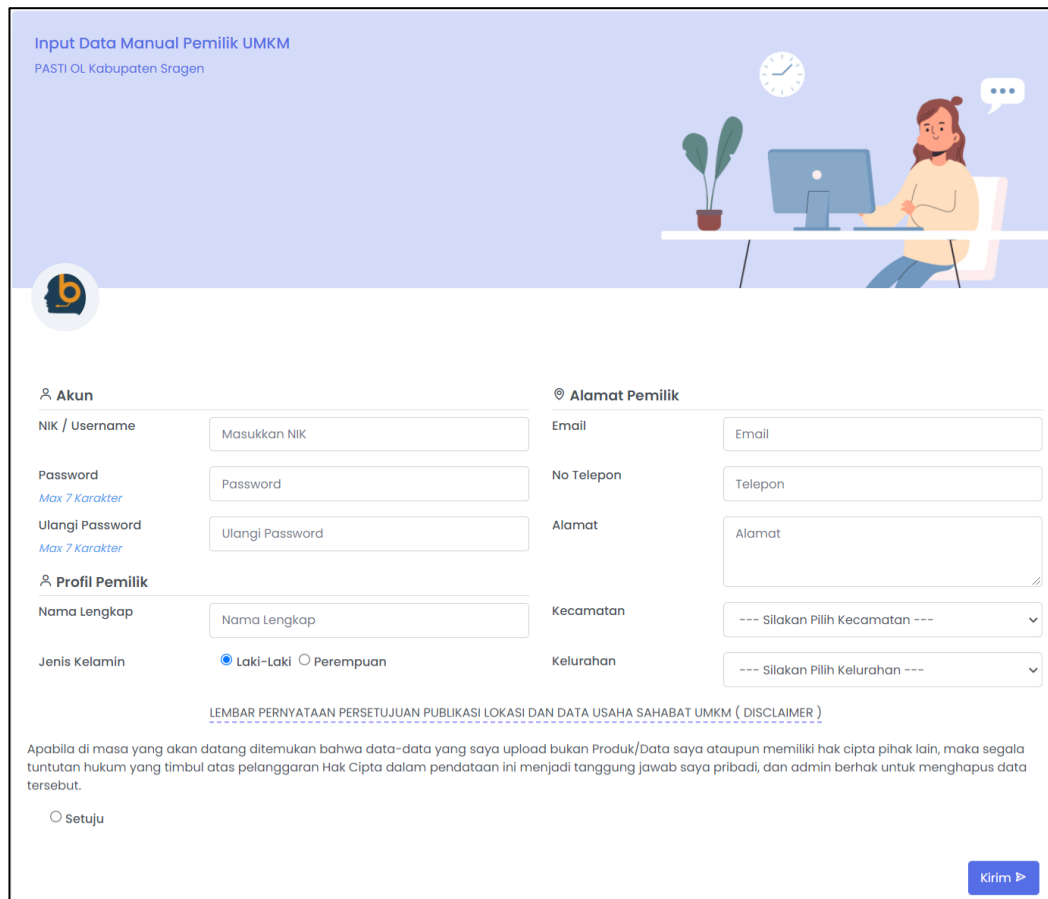
## II. FITUR SISTEM INFORMASI

### II.A. Home

#### II.A.1. Registrasi UMKM


Fitur ini digunakan untuk melakukan pendaftaran UMKM pada sistem. Langkah – langkah penggunaannya adalah sebagai berikut:

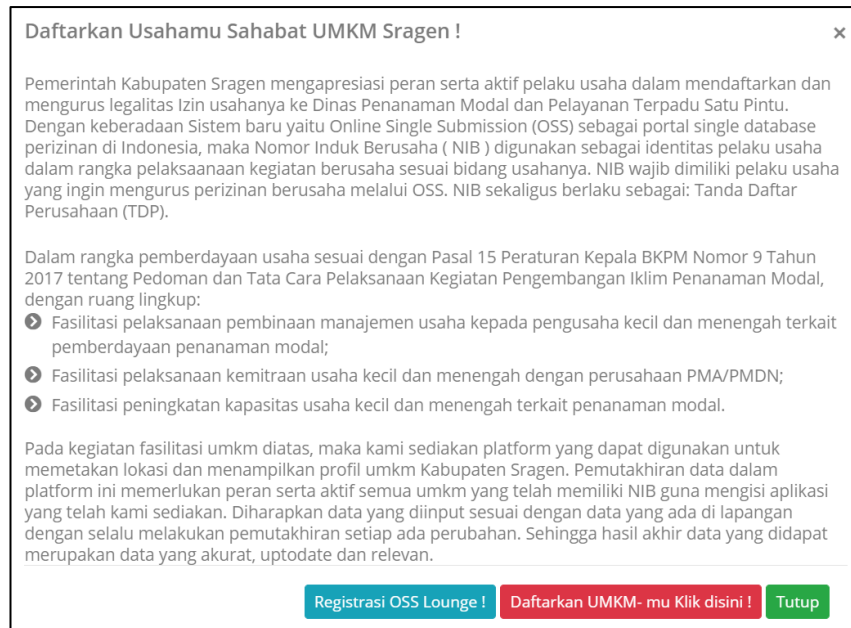
- a. Akses sistem pada *web browser*, kemudian klik tombol , maka akan muncul tampilan halaman registrasi seperti berikut :



The screenshot shows a web form titled "Input Data Manual Pemilik UMKM" for "PASTI OL Kabupaten Sragen". The form is divided into several sections: "Akun" (Account) with fields for NIK/Username, Password (with a "Max 7 Karakter" limit), and a repeat password field; "Profil Pemilik" (Owner Profile) with fields for full name and gender (Male/Female); "Alamat Pemilik" (Owner Address) with fields for Email, Phone Number, and Address; and "Kecamatan" (District) and "Kelurahan" (Village) dropdown menus. Below the form is a "DISCLAIMER" section with a "Setuju" (I agree) radio button and a "Kirim" (Send) button.

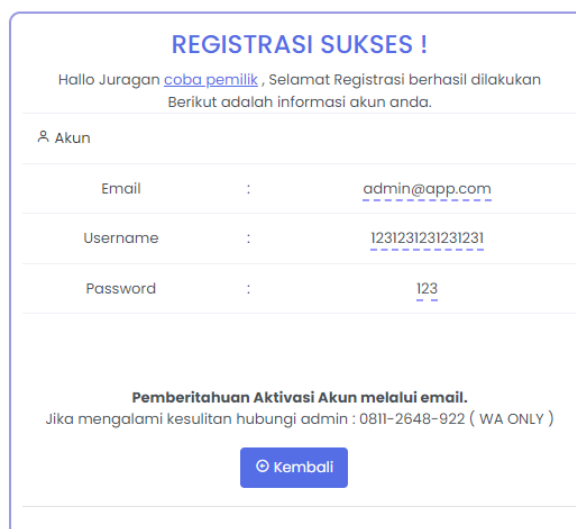
Gambar 2. Formulir Registrasi UMKM

- b. Pendaftaran UMKM juga dapat dilakukan dengan cara klik tombol  pada tampilan awal halaman sistem seperti berikut:



Gambar 3. Halaman Awal Sistem

- c. Isi dan lengkapi data pada formulir registrasi.
- d. Klik tombol **Kirim** ➤ untuk mengirim data registrasi. Apabila registrasi berhasil dilakukan, akan muncul tampilan seperti gambar berikut:




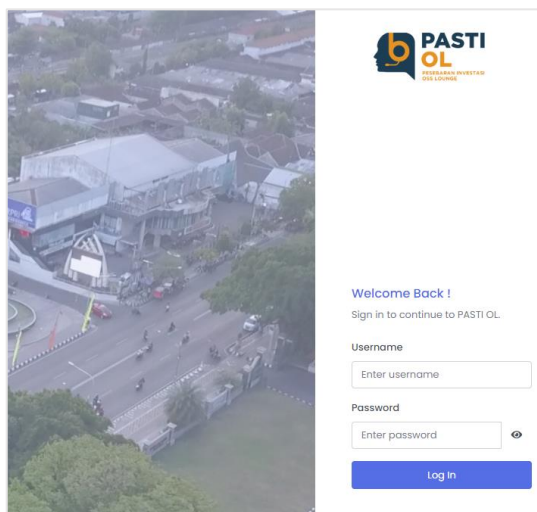
Gambar 4. Konfirmasi Registrasi UMKM Berhasil

- e. Lakukan aktivasi akun UMKM pada alamat email yang dicantumkan
- f. Setelah aktivasi, UMKM dapat *login* sistem dengan menggunakan *username* dan *password* yang sudah terdaftar.


## II.A.2. Login

Menu **Login** digunakan untuk masuk pada Sistem Informasi Potensi Pesebaran Investasi Kabupaten Sragen. Langkah – langkah penggunaannya adalah sebagai berikut:

- a. Agar dapat *login* ke Sistem Informasi Potensi Pesebaran Investasi Kabupaten Sragen ketikkan alamat URL <https://pastiol.sragenkab.go.id/> pada *browser* kemudian klik *tombol* , maka akan muncul tampilan halaman seperti berikut:



Gambar 5. Halaman *Login* Sistem

- b. Masukkan *username* dan *password* pada halaman *login* seperti yang sudah tertera pada gambar diatas.
- c. Klik *tombol*  untuk masuk sistem.

## II.A.3. Beranda

Menu **Beranda** akan muncul pertama kali ketika mengakses sistem. Tampilan halaman menu **Beranda** dapat dilihat seperti gambar berikut:



Gambar 6. Menu Beranda

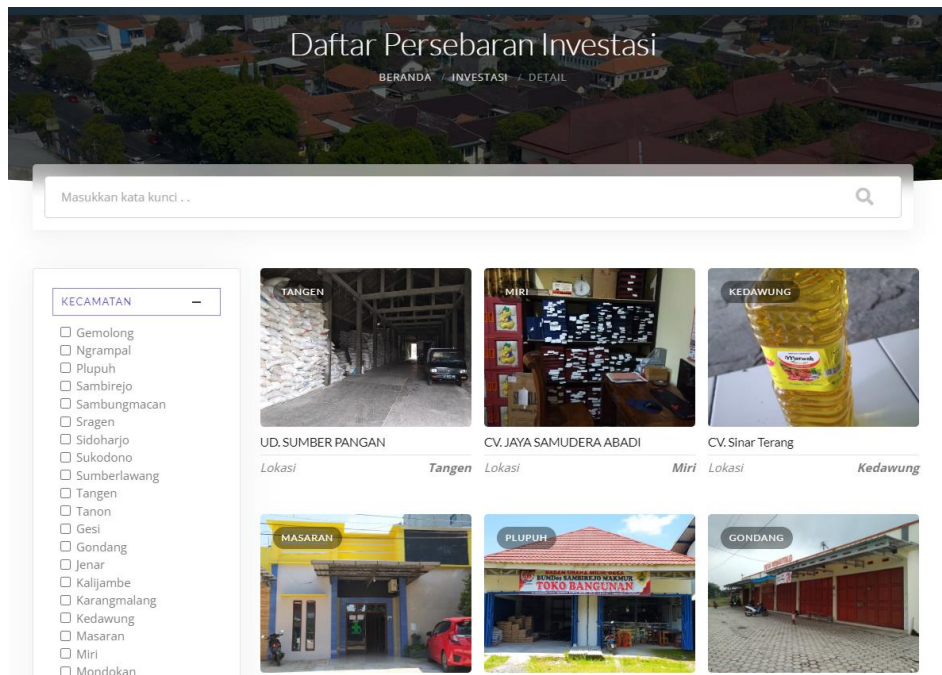
#### II.A.4. UMKM

Menu **UMKM** pada halaman Home terbagi menjadi 2 (dua) sub menu yaitu **Data Sahabat UMKM** dan **Profil UMKM**.

##### II.A.4.a. Data Sahabat UMKM

Pada sub menu ini akan ditampilkan semua data UMKM yang terdapat di Kabupaten Sragen. Adapun tampilan halaman sub menu Data Sahabat UMKM dapat dilihat seperti gambar berikut:

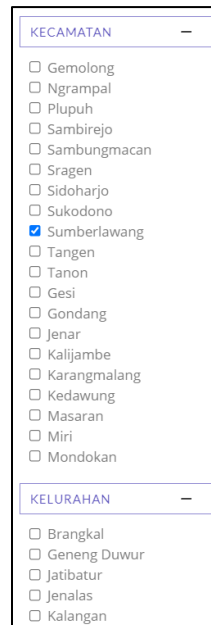




Gambar 7. Sub Menu Data Sahabat UMKM

Pada sub menu Data Sahabat UMKM terdapat fitur pencarian UMKM, adapun langkah – langkah penggunaannya adalah sebagai berikut :

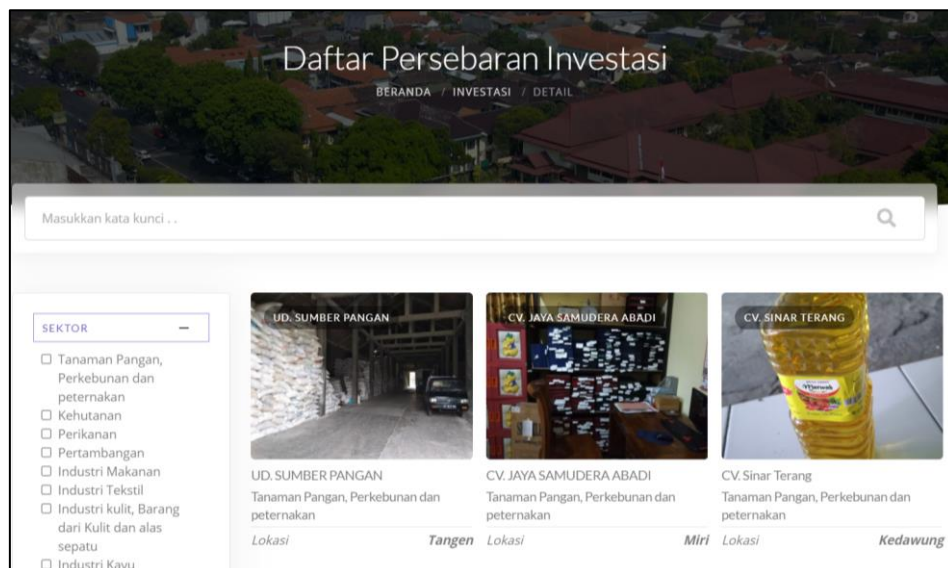
- i. Apabila ingin melakukan pencarian data UMKM bisa langsung menyetikkan kata kunci pencarian pada kolom
- ii. Apabila ingin menampilkan data UMKM berdasarkan filter nama Kecamatan/Keluarahan bisa dilakukan dengan cara centang nama Kecamatan/Keluarahan pada tampilan berikut:



Gambar 8. Filter Data UMKM Berdasarkan Kecamatan/Kelurahan


#### II.A.4.b. Profil UMKM

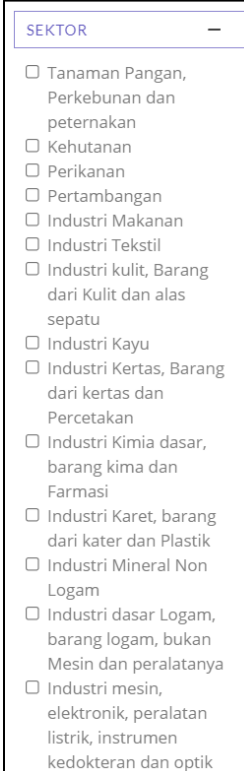
Pada sub menu ini akan ditampilkan semua data UMKM yang terdapat di Kabupaten Sragen berdasarkan sektor. Adapun tampilan halaman sub menu Data Sahabat UMKM dapat dilihat seperti gambar berikut:



Gambar 9. Sub Menu Profil UMKM

Pada sub menu Data Sahabat UMKM terdapat fitur pencarian UMKM, adapun langkah – langkah penggunaannya adalah sebagai berikut :

- i. Apabila ingin melakukan pencarian data UMKM bisa langsung mengetikkan kata kunci pencarian pada kolom 
- ii. Apabila ingin menampilkan data UMKM berdasarkan filter nama sektor bisa dilakukan dengan cara centang nama sektor pada tampilan berikut:



| SEKTOR   |
|--|
| <input type="checkbox"/> Tanaman Pangan, Perkebunan dan peternakan                                     |
| <input type="checkbox"/> Kehutanan   |
| <input type="checkbox"/> Perikanan   |
| <input type="checkbox"/> Pertambangan  |
| <input type="checkbox"/> Industri Makanan  |
| <input type="checkbox"/> Industri Tekstil  |
| <input type="checkbox"/> Industri kulit, Barang dari Kulit dan alas sepatu                             |
| <input type="checkbox"/> Industri Kayu   |
| <input type="checkbox"/> Industri Kertas, Barang dari kertas dan Percetakan                            |
| <input type="checkbox"/> Industri Kimia dasar, barang kima dan Farmasi                                 |
| <input type="checkbox"/> Industri Karet, barang dari kater dan Plastik                                 |
| <input type="checkbox"/> Industri Mineral Non Logam  |
| <input type="checkbox"/> Industri dasar Logam, barang logam, bukan Mesin dan peralatanya               |
| <input type="checkbox"/> Industri mesin, elektronik, peralatan listrik, instrumen kedokteran dan optik |

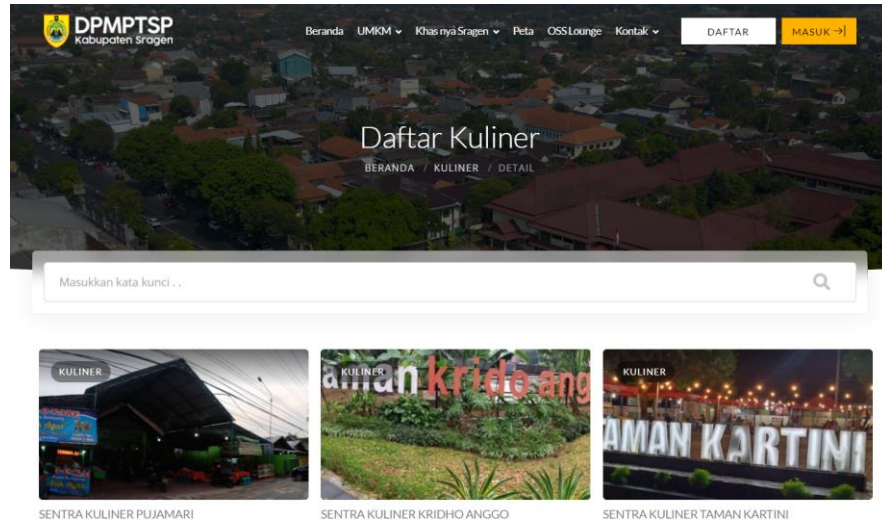
Gambar 10. Filter Data UMKM Berdasarkan Sektor

#### II.A.5. Khasnya Sragen

Menu **Khasnya Sragen** pada halaman Home terbagi menjadi 3 (tiga) sub menu yaitu **Kuliner, Snack dan Oleh-Oleh** serta **Jasa dan Hiburan**.

##### II.A.5.a. Kuliner

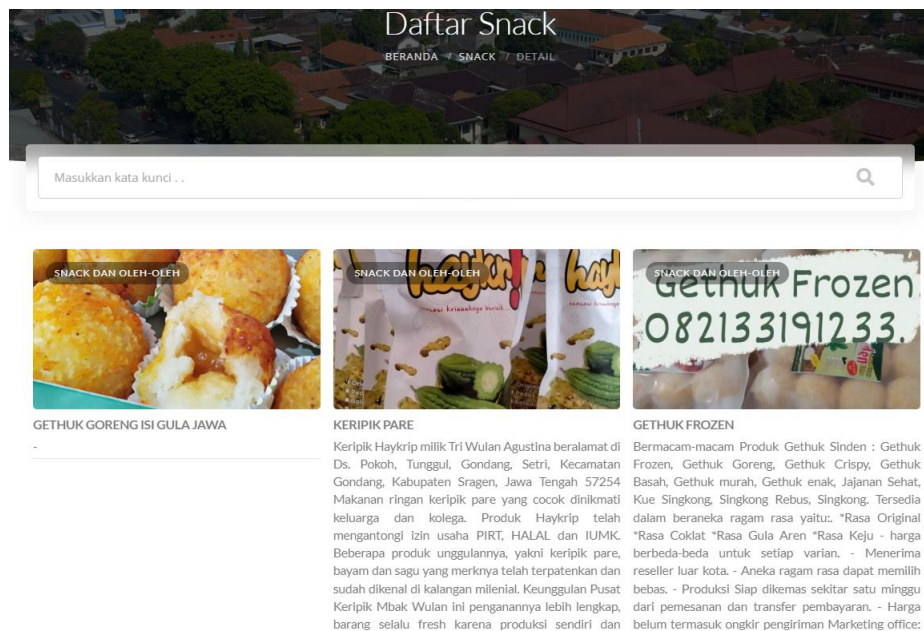
Pada sub menu ini akan ditampilkan semua data UMKM kuliner yang terdapat di Kabupaten Sragen. Adapun tampilan halaman dapat dilihat seperti gambar berikut:



Gambar 11. Sub Menu Kuliner

#### II.A.5.b. Snack dan Oleh-Oleh

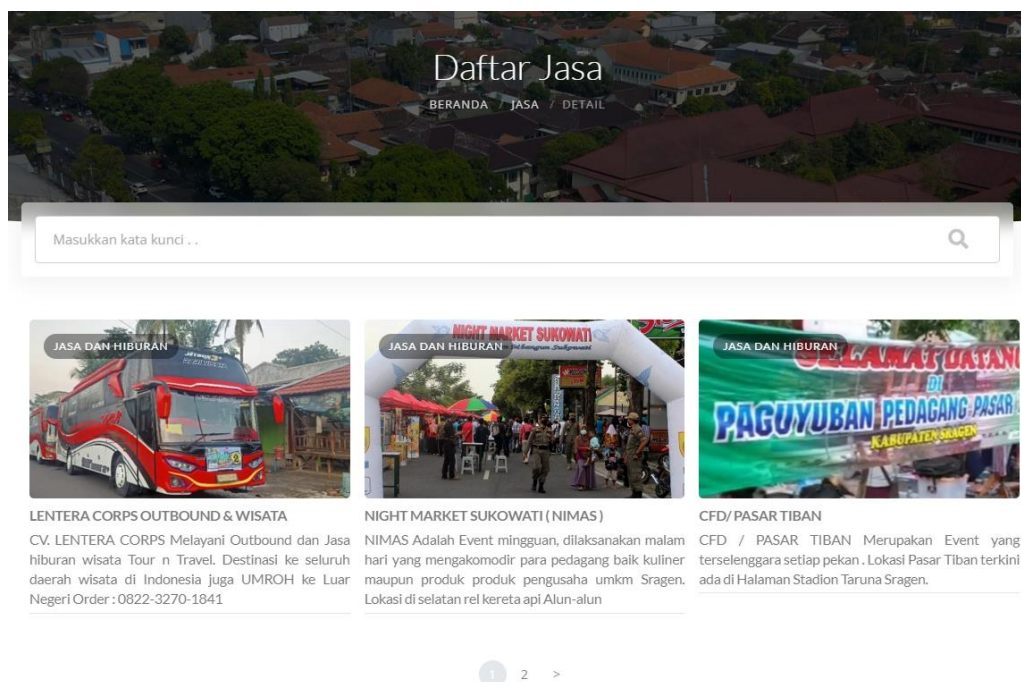
Pada sub menu ini akan ditampilkan semua data UMKM yang menjual snack dan oleh-oleh di Kabupaten Sragen. Adapun tampilan halaman dapat dilihat seperti gambar berikut:



Gambar 12. Sub Menu Snack dan Oleh-Oleh

### II.A.5.c. Jasa dan Hiburan

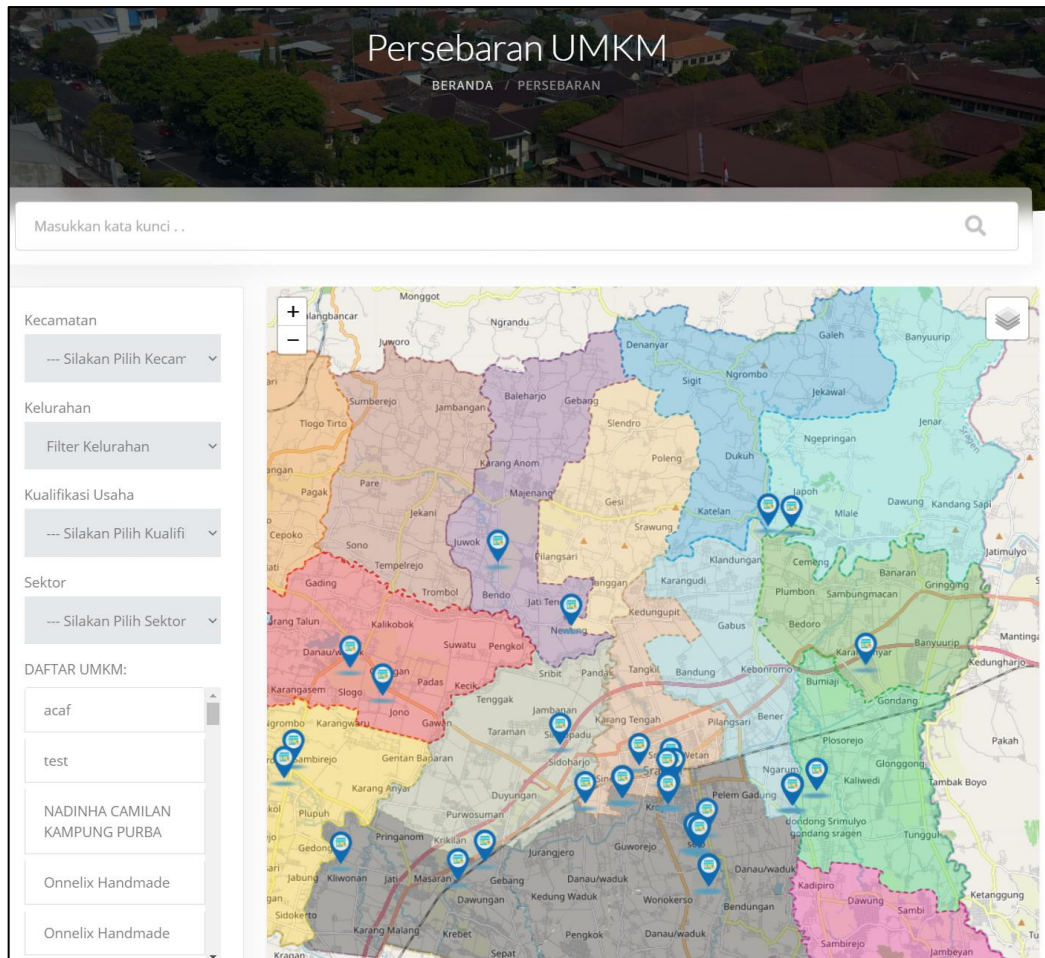
Pada sub menu ini akan ditampilkan semua data UMKM jasa dan hiburan di Kabupaten Sragen. Adapun tampilan halaman dapat dilihat seperti gambar berikut:



Gambar 13. Sub Menu Jasa dan Hiburan

### II.A.6. Menu Peta

Menu Peta menampilkan semua data persebaran UMKM yang terdapat di peta Kabupaten Sragen. Adapun tampilan halaman menu Peta dapat dilihat seperti gambar berikut:



Gambar 14. Menu Peta

Pada menu ini terdapat fitur pencarian UMKM, adapun langkah – langkah penggunaannya adalah sebagai berikut :

- i. Apabila ingin melakukan pencarian data dengan nama UMKM bisa langsung mengetikkan kata kunci pencarian pada kolom
- ii. Apabila ingin menampilkan data UMKM berdasarkan filter nama Kecamatan/Kelurahan/Kualifikasi Usaha/Sektor bisa dilakukan dengan cara pilih kriteria pada tampilan berikut:

Nama UMKM

Nama UMKM

Kecamatan

--- Silakan Pilih Kecamatan ▾

Kelurahan

Filter Kelurahan ▾

Kualifikasi Usaha

--- Silakan Pilih Kualifikasi ▾

Sektor

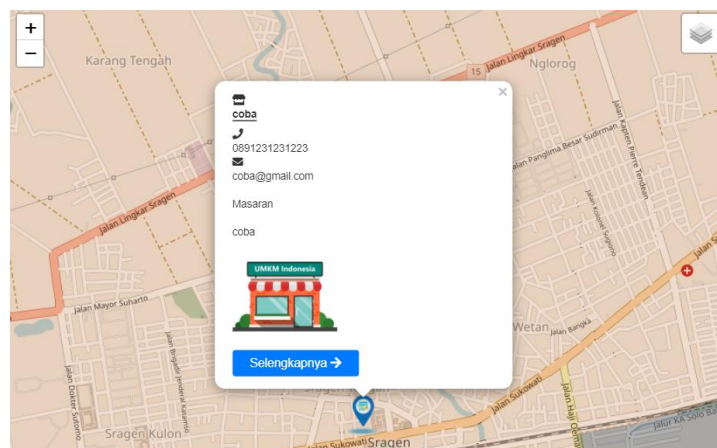
Filter sektor ▾

DAFTAR UMKM:

coba

Gambar 15. Filter Pencarian UMKM

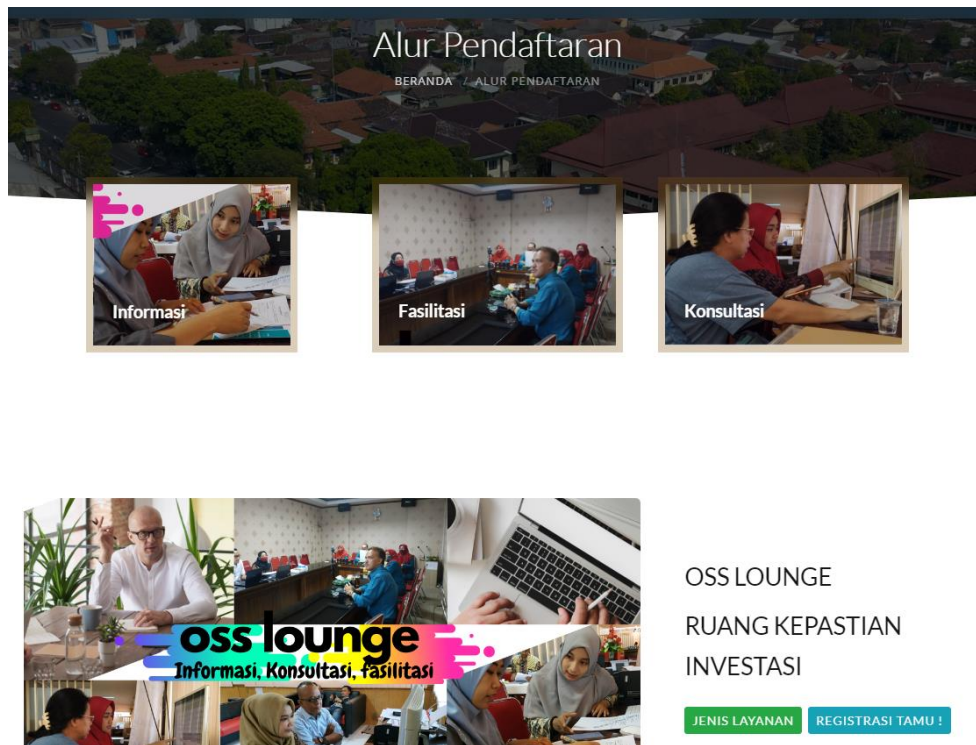
iii. Apabila UMKM ditemukan akan muncul hasil pencarian seperti gambar berikut:



Gambar 16. Hasil Pencarian UMKM pada Peta

### II.A.7. OSS Lounge

Fitur ini digunakan untuk menampilkan layanan OSS Lounge. Berikut tampilan menu OSS Lounge.



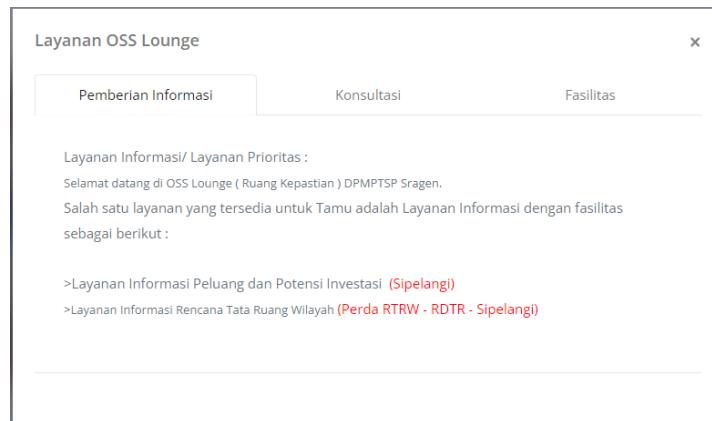
Gambar 17. Hasil Pencarian UMKM pada Peta

#### II.A.7.a. Fitur Jenis Layanan

Fitur jenis layanan merupakan fitur yang terdapat pada menu OSS Lounge. Fitur ini dapat digunakan oleh user pengguna untuk melihat jenis layanan OSS Lounge serta dapat langsung dihubungkan pada tautan terkait dengan jenis layanan yang akan digunakan. Langkah-langkah menggunakan fitur jenis layanan adalah sebagai berikut :

- a. Klik menu OSS Lounge
- b. Klik tombol **JENIS LAYANAN**, maka akan muncul daftar layanan OSS Lounge seperti gambar berikut :





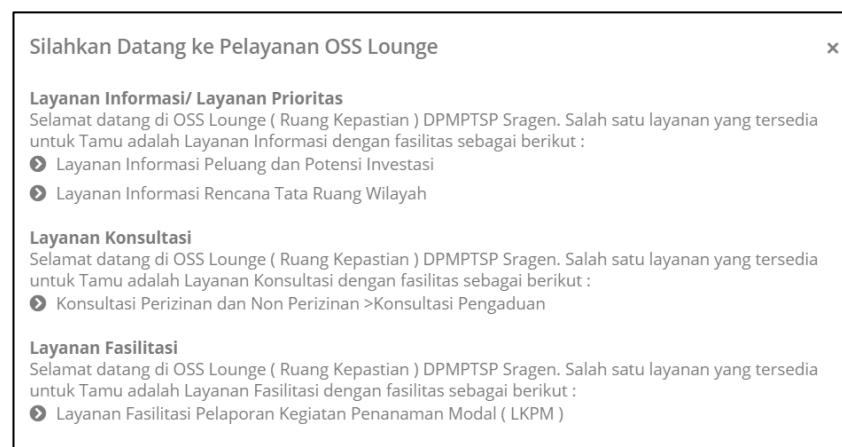
Gambar 18. Tampilan Data Jenis Layanan OSS Lounge

- c. Klik tab layanan OSS Lounge yang akan digunakan
- d. Klik nama sistem layanan yang berwarna merah untuk menuju tautan layanan OSS Lounge

#### II.A.7.b. Registrasi Tamu

Fitur registrasi tamu digunakan untuk melakukan registrasi tamu dari setiap layanan OSS Lounge yang disediakan. Langkah – langkah penggunaannya adalah sebagai berikut:

- a. Klik menu OSS Lounge, kemudian klik tombol **REGISTRASI TAMU !** selanjutnya akan muncul tampilan seperti berikut:



Gambar 19. Jenis Layanan OSS Lounge

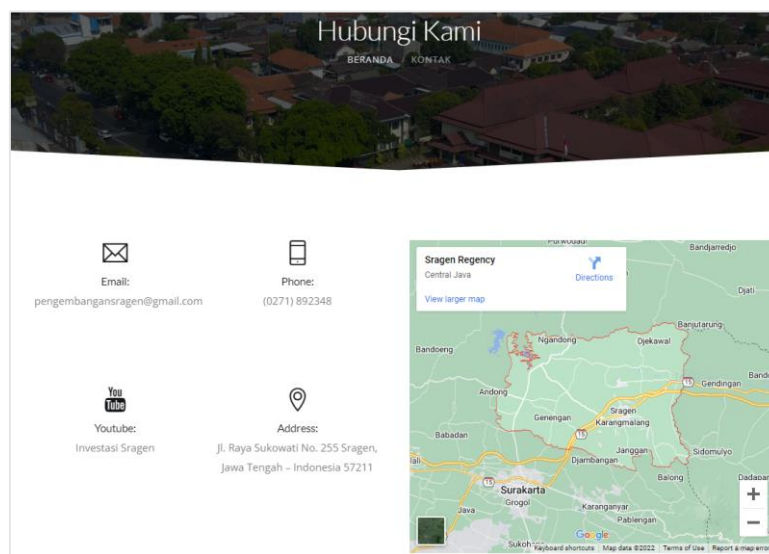
- b. Kemudian pilih layanan yang akan dituju.

## II.A.8. Kontak

Menu **Kontak** pada halaman Home terbagi menjadi 2 (dua) sub menu yaitu **Hubungi Kami** dan **Saran dan Masukan**.

### II.A.8.a. Hubungi Kami

Pada sub menu ini akan ditampilkan data kontak antara lain alamat email, nomor telepon dan alamat. Adapun tampilan halaman dapat dilihat seperti gambar berikut:



Gambar 20. Sub Menu Hubungi Kami

### II.A.8.b. Saran dan Masukan

Pada sub menu ini terdapat fitur apabila pengunjung sistem ingin memberikan saran dan masukan. Adapun tampilan halaman dapat dilihat seperti gambar berikut:

A screenshot of a web form titled 'Saran & Masukan'. On the left is a Google Map of Sragen Regency, Central Java, with a search box containing 'Sragen Regency' and a 'Directions' button. The map shows various districts like Ngandong, Gendingan, and Karangmalang. On the right is a contact form with the following fields: 'Nama' and 'E-Mail' (two small input boxes), 'Subject', 'Telepon', and 'Pesan' (a large text area). A 'KIRIM PESAN' button is located below the 'Pesan' field.

Gambar 21. Sub Menu Saran dan Masukan